









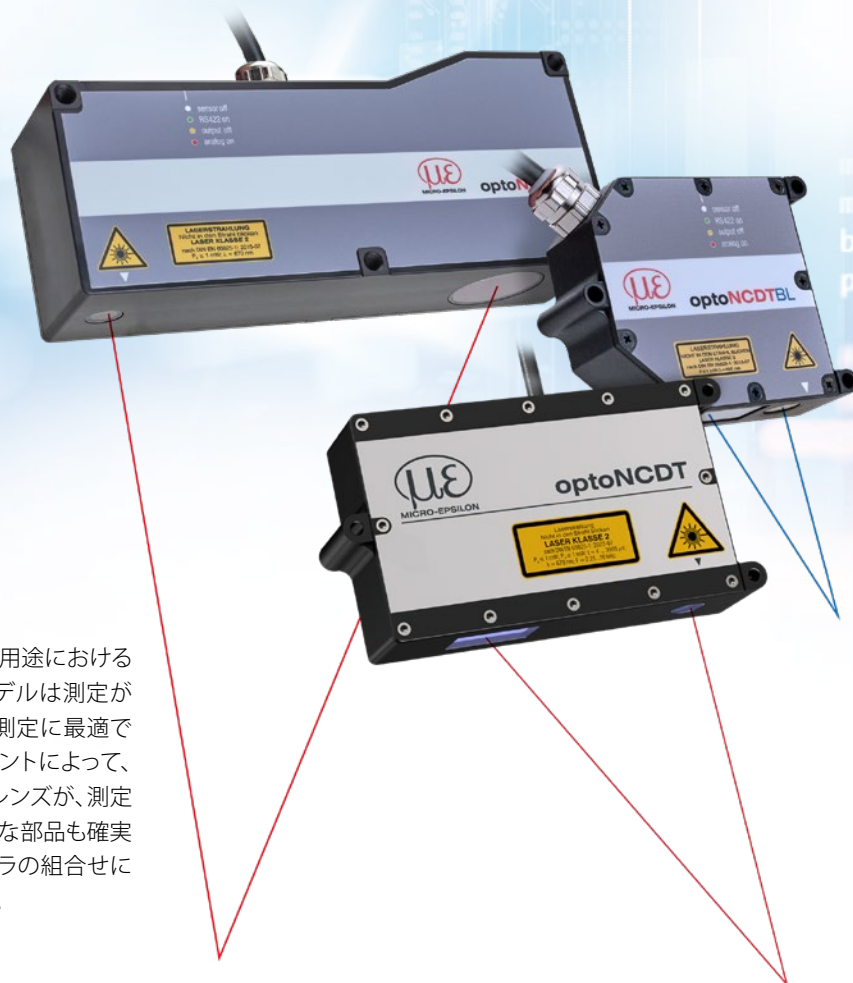
More Precision

optoNCDT // レーザ変位センサ (三角法)



特殊な用途に対応したパワフルなレーザーセンサ optoNCDT 17x0 / optoNCDT 1910

-  最大10 kHzまでの設定可能な測定レート
-  アナログ (U/I) / RS422 / PROFINET / EtherNet/IP
-  素早い表面補正
-  高い繰り返し性
-  長い測定距離に理想的







optoNCDT 1910、1750シリーズのレーザーセンサは、工業用途における高速な精密測定向けに設計されています。これらのモデルは測定が困難な表面に使用されており、長い距離を必要とする測定に最適です。革新的な評価アルゴリズムと改良されたコンポーネントによって、高い精度とダイナミクスを実現します。センサの高性能レンズが、測定対象物上に小さなスポットを投影するため、非常に小さな部品も確実に捕捉できます。ピグテールケーブルと内蔵コントローラの組合せにより、センサの設置作業の手間が最低限に抑えられます。

測定が困難な表面に対応したインジェントな露光制御

optoNCDT 1750センサは、リアルタイム表面補正機能も備えています。このリアルタイム表面補正 (RTSC = Real-Time-Surface-Compensation) 機能により、照射中に測定対象物の反射率を捕捉し、リアルタイムに制御します。照射時間やレーザーから照射される光量が、その時点に実施されている照射サイクル用に最適化されます。その結果、変化する表面を確実に測定できます。optoNCDT 1910センサにはアドバンスド表面補正が採用されているほか、高い外乱光安定性も備えています。

工業用途に最適

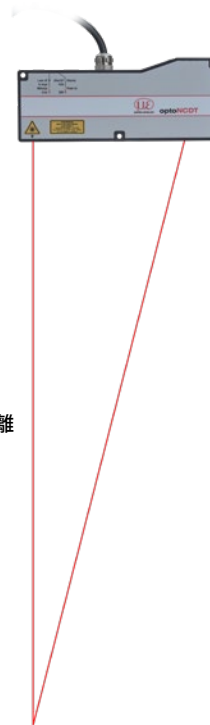
様々な出力信号により、センサをプラントや機械の制御に組み入れることができます。アナログ電圧/電流出力およびデジタルインターフェースが、センサの距離情報を提供します。これらのセンサは、あらゆる用途に選択可能な設定オプションおよび評価オプションによって、工業用途に使用できる全ての前提条件を満たしています。

モデル	技術	測定範囲	繰り返し性	直線性
optoNCDT 1750BL		2~750 mm	0.8 μm	≧ 0.06 %
optoNCDT 1750-DR		2~20 mm	0.1 μm	0.08 %
optoNCDT 1760		1000 mm	7.5 μm以上	0.10 %
optoNCDT 1910		500 / 750 mm	20 μm以上	0.07 %

長い距離と広い測定範囲

optoNCDTロングレンジ・モデルは、広い測定範囲をカバーするために、あるいは測定対象物までの距離が長い場合に測定を行うために使用されます。ロングレンジ・レーザセンサは、高い精度と長い測定距離を兼ね備えています。


最大2 mまでの測定距離




用途例



反射するガラス部品の形状検査



プラスチックコンポーネントの位置検査



赤熱パイプの位置測定



青色レーザー - optoNCDT 1750BL

モデル	ILD1750-20BL	ILD1750-200BL	ILD1750-500BL	ILD1750-750BL
測定範囲	20 mm	200 mm	500 mm	750 mm
測定開始距離	40 mm	100 mm	200 mm	200 mm
測定中心距離	50 mm	200 mm	450 mm	575 mm
測定終了距離	60 mm	300 mm	700 mm	950 mm
直線性 ^[1]	< ±12 μm	< ±160 μm	< ±350 μm	< ±670 μm
	< ±0.06 % FSO	< ±0.08 % FSO	< ±0.07 % FSO	< ±0.09 % FSO
繰り返し性 ^[2]	0.8 μm	15 μm	20 μm	45 μm
スポット径 ^[3]	測定開始距離	320 μm	1300 μm	1500 μm
	測定中心距離	45 μm		
	測定終了距離	320 μm		
光源	半導体レーザー < 1 mW、405 nm (青紫)			
材質	亜鉛ダイキャスト・ハウジング		アルミハウジング	

^[1] FSO = 測定範囲; 上記データは白色の拡散反射面 (ILDセンサー用のMicro-Epsilonの基準セラミック) に適用されます

^[2] 測定レート 5 kHz, 中央値 9

^[3] ±10 %



直接反射 - optoNCDT 1750DR

モデル	ILD1750-2DR	ILD1750-10DR	ILD1750-20DR
測定範囲	2 mm	10 mm	20 mm
測定開始距離	24 mm	30.5 mm	53.5 mm
測定中心距離	25 mm	35.5 mm	63.5 mm
測定終了距離	26 mm	40.5 mm	73.5 mm
直線性 ^[1]	< ±1.6 μm	< ±6 μm	< ±12 μm
	< ±0.08 % FSO		
繰り返し性 ^[2]	0.1 μm	0.4 μm	0.8 μm
測定角度	20°	17.6°	11.5°
スポット径 ^[3]	測定開始距離	80 μm	110 μm
	測定中心距離	35 μm	50 μm
	測定終了距離	80 μm	110 μm

^[1] FSO = 測定範囲; 上記データは白色の拡散反射面 (ILDセンサー用のMicro-Epsilonの基準セラミック) に適用されます

^[2] 測定レート 5 kHz, 中央値 9

^[3] ±10 %







接続オプション

optoNCDT 17x0 / 1910

optoNCDT 1750 / 1760




ドラッグチェーンに適した延長ケーブルとアダプタケーブル

ケーブル直径: 6.8 ±0.2 mm
 ドラッグチェーン: 可能
 ロボット: 不可
 温度範囲: -40~90°C (可動/非可動)
 曲げ半径: > 55 mm (固定設置/動的/ドラッグチェーン)

センサ	ケーブル	タイプ	接続オプションと付属品
ILD1750-xxBL ILD1750-xxDR ILD1760-1000	ピグテールの延長ケーブル 長さ 3 m / 6 m / 9 m / 15 m 品番 名称 2901189 PC1700-3 2901357 PC1700-6 2901191 PC1700-10 2901266 PC1700-15	オープンエンド	電源電圧の接続 電源ユニット PS2020 
	PCインターフェースカード用アダプタケーブル 長さ 3 m / 6 m 品番 名称 2901555 PC1700-3/IF2008 2901556 PC1700-6/IF2008 2901557 PC1700-8/IF2008	D-Sub	RS422/USBインターフェースモジュール IF2001/USB IC2001/USB 
			産業用Ethernet接続用インターフェースモジュール IF2035-PROFINET IF2035-EIP IF2035-EtherCAT 
	センサ換算用アダプタケーブル 長さ 3 m / 6 m / 9 m 品番 名称 29011173 PC1750-3/C-Box 29011180 PC1750-6/C-Box 29011181 PC1750-9/C-Box	D-Sub	同期データ収集用インターフェースカード IF2008PCle / IF2008E 
			4系統のUSBコンバータ IF2004/USB 
			最大2つのセンサ信号のD/A変換用および換算用のコントローラ デュアル演算処理装置 




ロボットに適した延長ケーブル

ケーブル直径: 最大 9 mm
 ドラッグチェーン: 不可
 ロボット: 可能
 温度範囲: -40~70°C (可動/非可動)
 曲げ半径: > 110 mm (動的)

センサ	ケーブル	タイプ	接続オプションと付属品
ILD1750-xxBL ILD1750-xxDR ILD1760-1000	ピグテールの延長ケーブル 長さ 3 m / 6 m / 9 m / 15 m 品番 名称 2901494 PCR1700-5 2901299 PCR1700-10	オープンエンド	電源電圧の接続 PS2020 
			RS422/USBインターフェースモジュール IF2001/USB IC2001/USB 
			産業用Ethernet接続用インターフェースモジュール IF2035-PROFINET IF2035-EIP IF2035-EtherCAT 




高温用延長ケーブル

ケーブル直径:	最大 7.5 mm
ドラッグチェーン:	不可
ロボット:	不可
温度範囲:	-55~250°C (可動) -90~250°C (非可動)
曲げ半径:	> 40 mm (固定設置) > 75 mm (動的)

センサ	ケーブル	タイプ	接続オプションと付属品
ILD1750-xxBL ILD1750-xxDR ILD1760-1000	高温用延長ケーブル 長さ 3 m / 6 m / 9 m / 15 m 品番 名称 29011091 PC1700-3/OE/HT 29011092 PC1700-6/OE/HT 29011094 PC1700-15/OE/HT	オープンエンド	電源電圧の接続 電源ユニット PS2020 
			RS422/USBインターフェースモジュール IF2001/USB 
			産業用Ethernet接続用インターフェースモジュール IF2035-PROFINET IF2035-EIP IF2035-EtherCAT 

その他のケーブル

ケーブル直径:	6.7 mm
ドラッグチェーン:	可能
ロボット:	不可
温度範囲:	-40~80°C
曲げ半径:	> 27 mm (固定設置) > 51 mm (動的)






入力	ケーブル	タイプ	接続オプションと付属品
D-Sub x 2 (PC1700-x/ IF2008)	4系統のセンサ接続用アダプタケーブル 長さ 0.1 m 品番 名称 2901528 IF2008-Yアダプタケーブル 	D-Sub	同期データ収集用インターフェースカード IF2008PCle / IF2008E 
			4系統のUSBコンバータとパラメータ設定 IF2004/USB 

optoNCDT 1910

optoNCDT 1900の接続オプションについては、32ページを参照してください。

厳しい環境に対応した保護ハウジング

optoNCDT

SGHバージョンとSGHFバージョン				SGHF-HTバージョン
サイズSの保護ハウジング		サイズMの保護ハウジング		
SGH	SGHF	SGH	SGHF	
				
(140 x 140 x 71 mm)		(180 x 140 x 71 mm)		(260 x 180 x 154 mm)
<p>センサを溶剤や洗剤から保護する防水ハウジング。</p> <p>高温環境に理想的。圧縮空気冷却機能がハウジングに組み込まれているため、センサを最適に保護できます。</p>		<p>センサを溶剤や洗剤から保護する防水ハウジング。</p> <p>高温環境に理想的。圧縮空気冷却機能がハウジングに組み込まれているため、センサを最適に保護できます。</p>		<p>周辺温度200℃までの測定タスクに対応した、窓と圧縮空気接続部を備えた水冷式保護ハウジング。</p> <p>冷却水最高温度 T(max) = 10℃ 最小水流 Q(min) = 3 L/分</p>
<p>サイズSに適したモデル:</p> <p>ILD1750-20BL ILD1750-200BL ILD2300-2 / -2LL / -2BL ILD2300-5 / -5BL ILD2300-10 / -10LL / -10BL ILD2300-20 / -20LL ILD2300-50 / -50LL ILD2300-100</p>		<p>サイズMに適したモデル:</p> <p>ILD1750-500BL ILD1750-750BL ILD2300-200 ILD2300-300 ILD2310-10 ILD2310-20 ILD2310-40</p>		<p>適したモデル:</p> <p>ILD1750-500BL ILD1750-750BL ILD2300-200 ILD2300-300 ILD2310-10 ILD2310-20 ILD2310-40 ILD2310-50BL</p>

保護ハウジング SGHF ILD1900



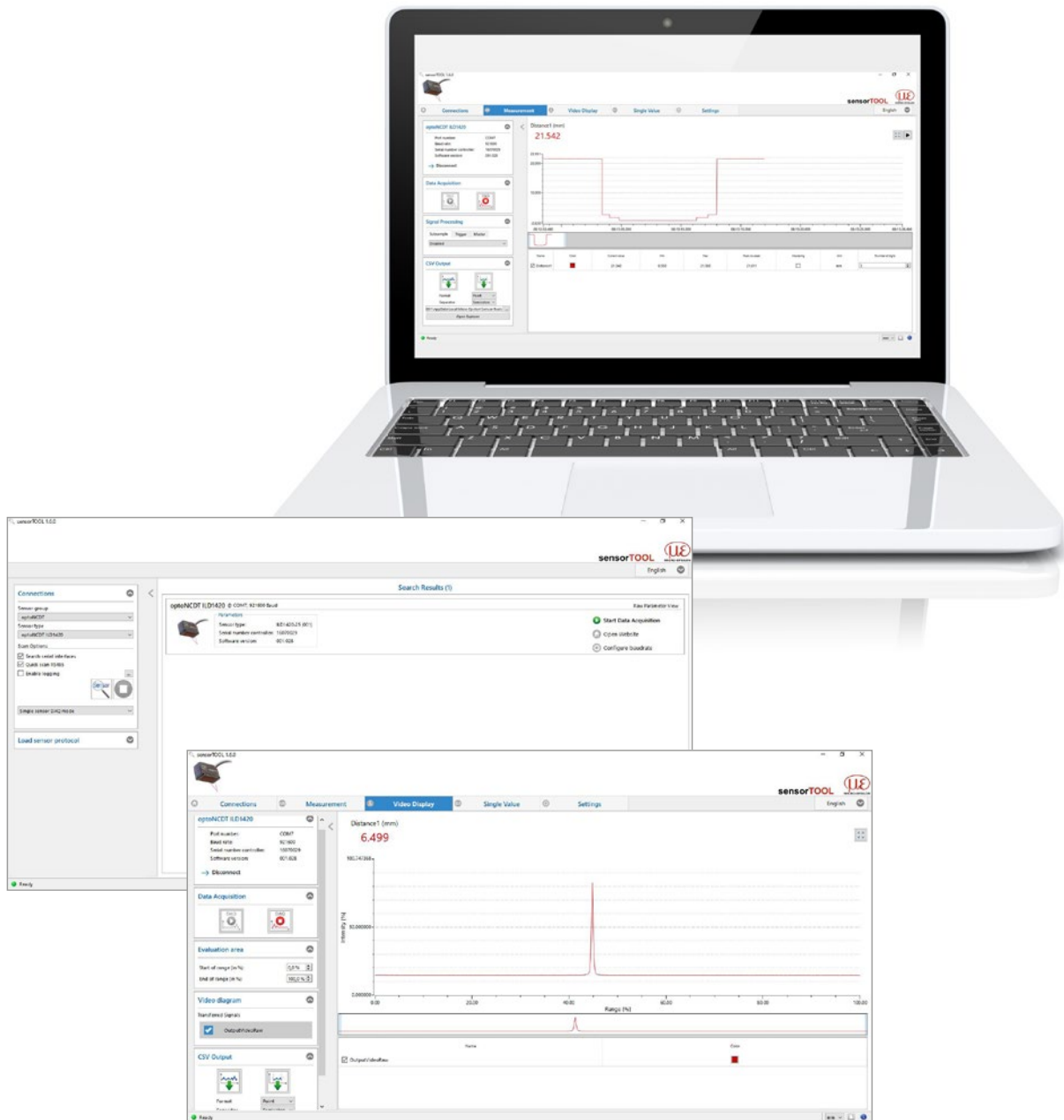
センサに取り付けるだけのコンパクトな保護ハウジング。この保護ハウジングは、保護ウィンドウをクリーニングするためのエアバージ機能を備えており、同時にセンサの冷却も行います。

適したモデル:

ILD1900-2 / -2LL
ILD1900-6 / -6LL
ILD1900-10 / -10LL
ILD1900-25 / -25LL
ILD1900-50 / -50LL
ILD1900-100
ILD1900-200
ILD1900-500

sensorTOOL

Micro-EpsilonのsensorTOOLは、1台または複数台のoptoNCDTセンサの操作に使用できるパワフルなソフトウェアです。このsensorTOOLを使ってPCに接続されているセンサにアクセスし、センサの完全なデータストリームを表示し、ファイル(Excel互換のCSV形式)に保存することができます。センサの設定はセンサのWebインターフェースで行います。



無料ダウンロード

センサを既存のソフトウェアや自作のソフトウェアに簡単に統合するためのソフトウェアツール、ドライバ、文書化されているドライバDLLは、すべて以下のリンクから無料で入手できます：

<https://www.micro-epsilon.jp/service/download/software-and-drivers/>


マイクロエプシロン社のセンサとシステム



変位、位置、寸法向けのセンサとシステム



非接触測定向けのセンサと測定装置




品質管理のための測定および検査システム



光式マイクロメータ、光ファイバ測定/試験増幅器



色識別用センサ、LEDアナライザ、インライン色分光計



寸法検査および表面検査のための3D測定機器

保証について

- ①製品の保証期間については、出荷後1年とさせていただきます。
- ②製品の保証範囲は、①の保証期間中に製造者の責により故障が生じた場合は、製品の故障部分の修理、又は製品内の部品交換を行います。但し、以下に該当する場合は、保証範囲適用外とさせていただきます。
 - a)製品の仕様値または、別途取り交わした仕様書などで確認された以外の不適当な条件、環境、取扱い、又は使用による場合。
 - b)故障の原因が納入品以外の事由による場合。
 - c)当社以外による納入品の改造または修理による場合。
 - d)センサ製品本来の使用法以外による場合。
 - e)出荷当時の技術水準では予見できなかった理由による場合。
 - f)その他、天災、災害などで、製造者側の責にあらざる場合。
- ③製品の保証とは、センサ製品単体の保証を意味するものです。当製品の特定用途での適合性や製品により発生する二次的価値の保証、損失の補償は致しかねます。また、きわめて高い信頼性、安全性が要求される用途、人命にかかわる用途(原子力、航空宇宙、社会基盤施設)を目的として設計、製造された製品では有りません。このような環境下での使用については保証の適用範囲外とさせていただきます。



Micro-Epsilon Japan株式会社 東京オフィス
 〒101-0047
 東京都千代田区内神田1-15-2
 神田オーシャンビル 2F
 TEL: 03 3518 9868 · FAX: 03 3518 9869
 info@micro-epsilon.jp · www.micro-epsilon.jp

Micro-Epsilon Japan株式会社 大阪本社
 〒564-0063
 大阪府吹田市江坂町1丁目23-43
 ファサード江坂ビル4F
 TEL: 06 6170 5257 · FAX: 06 6170 5258
 info@micro-epsilon.jp · www.micro-epsilon.jp